

# Diagnóstico de los Consejos Territoriales de Paz, Reconciliación y Convivencia

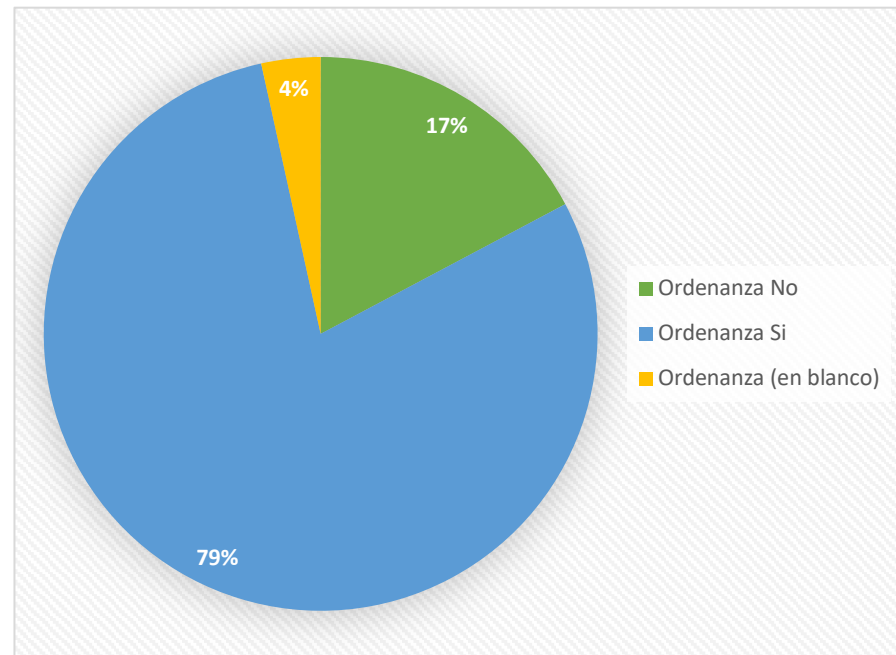
Heyder Alfonso-Camelo Ph.D.

Nota metodológica: Se enviaron 1.102 derechos de  
petición a todas las alcaldías del país,  
recibiendo 850 respuestas,  
lo que representa el 77% de los municipios,  
de los cuales 689 reportaron que contaban con  
consejos, es decir, el 62% de ellos

## Consejos Departamentales de Paz, Reconciliación y Convivencia en Colombia

- **Establecimiento por Ordenanza:**
  - **90%** de las gobernaciones (29 de 32) han establecido los Consejos Departamentales de Paz por ordenanza.

- **Actividad de los Consejos:**
  - De los 29 departamentos con ordenanza, **79%** (23 departamentos) reportaron tener Consejos activos en 2023.



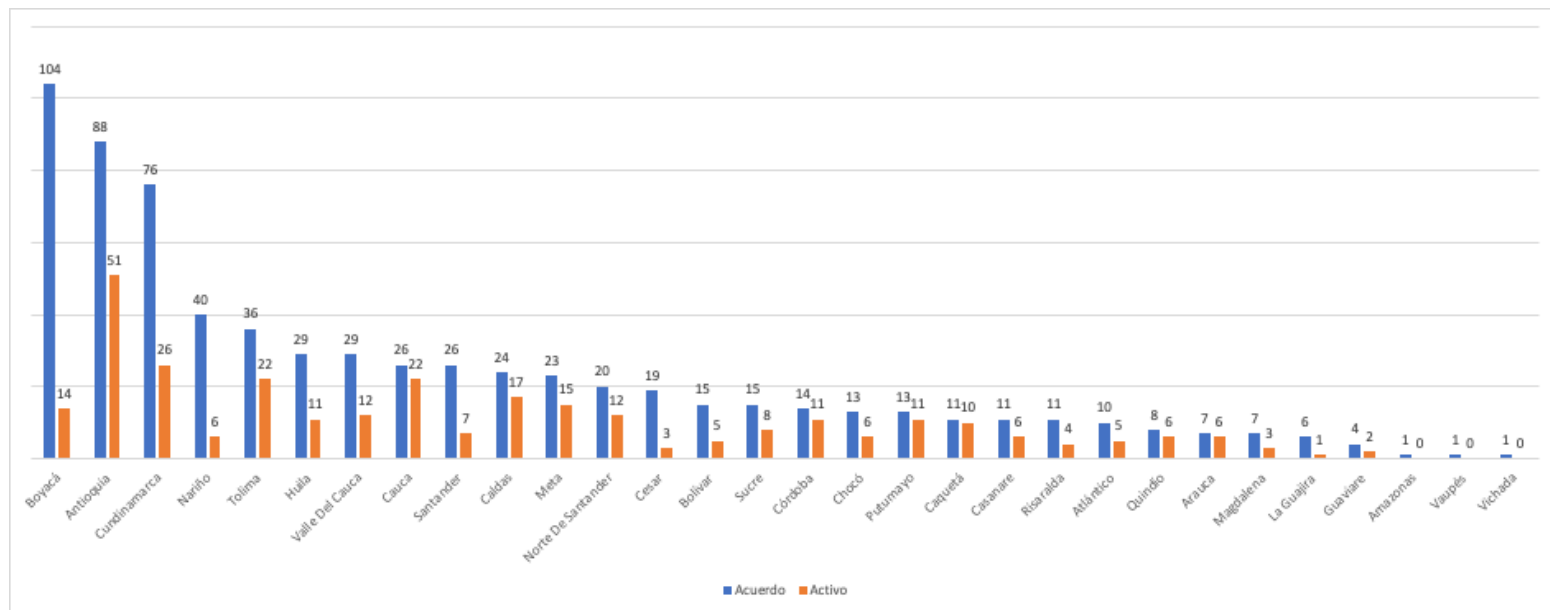
- **Planes de Acción:**
  - **65%** (15 de los 23 Consejos activos) han desarrollado un plan de acción para coordinar sus iniciativas.
  
- **Recursos Asignados:**
  - De los 15 Consejos con plan de acción, **60%** cuentan con recursos específicos para su funcionamiento.
  - **22%** de estos recursos son mixtos (departamentales y privados).
  
- **Operatividad de los Consejos:**
  - **100%** de los Consejos activos tienen una secretaría técnica.
  - **93%** disponen de comités técnicos.
  - **68.7%** cuentan con comisiones de trabajo.

## Estado actual de los Consejos Territoriales (CTPRC)

- **Total de municipios con CTPRC:** 689 municipios en el país.
- **Porcentaje de CTPRC activos:** Solo el **44%** están activos, lo que equivale a aproximadamente 303 municipios.
- **Municipios sin CTPRC:** Cerca del **20%** de los municipios del país no cuentan con consejos, es decir, aproximadamente 138 municipios.
- **Inactividad de los Consejos:** Más del **56%** de los Consejos no están funcionando, lo que significa que unos 386 municipios tienen consejos inactivos.
- **Situación normativa:** A pesar de la existencia de normativa para crear y regular los CTPRC, la mayoría no está operando.

## Distribución de acuerdos y activación de CTPRC por departamento

- Top 3 departamentos con más acuerdos para CTPRC:
  - Boyacá: 122 acuerdos.
  - Antioquia: 106 acuerdos.
  - Cundinamarca: 96 acuerdos.



- **Top 3 departamentos con más CTPRC activos:**
  - **Antioquia:** 87 consejos activos.
  - **Cundinamarca:** 72 consejos activos.
  - **Tolima:** 47 consejos activos.
  
- **Análisis de Boyacá:**
  - Aunque lidera en acuerdos, con 122 municipios que registran acuerdos, Boyacá tiene solo 32 consejos activos, ocupando el **6° lugar** en cuanto a activación de CTPRC.
  
- **Caso de Nariño:**
  - **40 municipios** con acuerdos en Nariño, pero solo **6 activos (15%)**, mostrando una significativa discrepancia entre acuerdos y activación.

## Composición de los CTPRC: Diversidad y Género

- **Composición por género:**
  - **Hombres:** 55% de los miembros de los CTPRC.
  - **Mujeres:** 42% de los miembros.
  - **Población LGBTIQ+:** 4% de representación en los CTPRC.
  
- **Falta de registro desagregado:**
  - **38.2%** de los CTPRC no registran la desagregación de sus miembros por género.
  
- **Mayoría en la sociedad civil:** Los miembros de la sociedad civil constituyen la mayoría en los CTPRC en todos los municipios.
  
- **Desafíos en la inclusión:** La baja representación de la población LGBTIQ+ y la falta de registro desagregado indican desafíos en la inclusión y la diversidad dentro de los CTPRC.

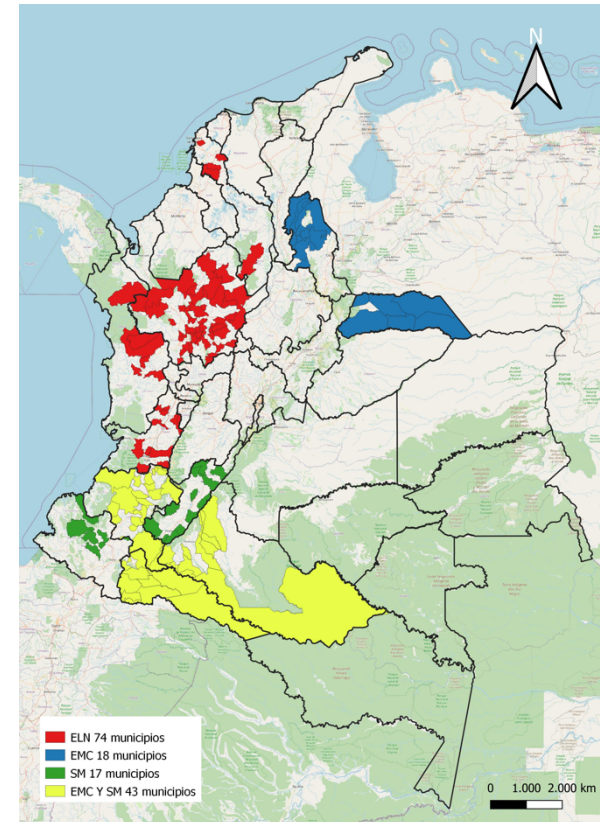
## Capacidades y recursos de los CTPRC

- **52%** de los CTPRC activos tienen un plan de acción, pero solo el **47%** tiene recursos asignados.
- **77%** de los CTPRC con recursos están en municipios categoría 6.
- **86%** de los CTPRC activos tienen una secretaría técnica, pero solo el **26.7%** tienen comisiones de trabajo.



## CTPRC en zonas de negociación de paz

- En zonas del ELN, solo el **51%** de los municipios con acuerdos tienen CTPRC activos.
- En zonas del Estado Mayor Central, **79%** de los municipios con acuerdos tienen CTPRC activos.
- En zonas de la Segunda Marquetalia, **50%** de los municipios con acuerdos tienen CTPRC activos, pero solo **13%** tienen planes de acción y recursos.



## Consideraciones Generales

1. **Desafíos en la Implementación Nacional:**
  - Obstáculos significativos para el Consejo Nacional de Paz.
  - Necesidad de mayor compromiso del gobierno central.
  - Falta de coordinación nacional y territorial limita efectividad.
  -
2. **Coordinación y Operatividad Departamental:**
  - Mejor operatividad en Consejos Departamentales.
  - Problemas de gestión y planificación requieren fortalecimiento.
  - Necesidad de mejorar la coordinación con la Oficina del Alto Comisionado para la Paz (OACP).
  -
3. **Diversidad en los Consejos Territoriales:**
  - Representación de género e inclusión variada.
  - Preocupaciones por la falta de registro desagregado.
  - Necesidad de mejorar la equidad y transparencia.

- 
- 4. **Desafíos en la Implementación Municipal:**
  - Baja activación y falta de recursos en los Consejos Municipales.
  - Necesidad de fortalecer apoyo financiero y técnico a nivel local.